

ASOCIACIÓN CHILENA DE BIOMASA A.G

OBSERVATORIO

PELLETS

Enero - Marzo 2018



ACHBIOM

Asociación Chilena de Biomasa



ENCUESTA ENERO-MARZO 2018

OBSERVATORIO PELLETS ACHBIOM

R E S U M E N

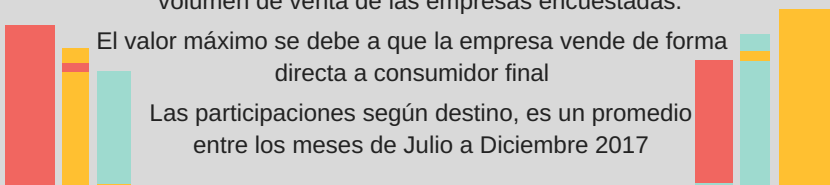
Empresas Encuestadas	22
Respondieron encuesta	13
Volumen Total	(Ton/trimestre)
Vol. Producido	21.171
Vol. Venta	11.502
Vol. en Inventario	16.723
Precios*	\$CLP/Ton
Promedio	\$ 116.805
Mínimo	\$ 110.000
Máximo	\$ 185.000
Destino	%
Hogar	69
Institucional	13
Industrial	18

*Corresponde a precio de pallet 1 ton puesto en planta El precio corresponde al valor neto.

El precio promedio corresponde a un precio ponderado según volumen de venta de las empresas encuestadas.

El valor máximo se debe a que la empresa vende de forma directa a consumidor final

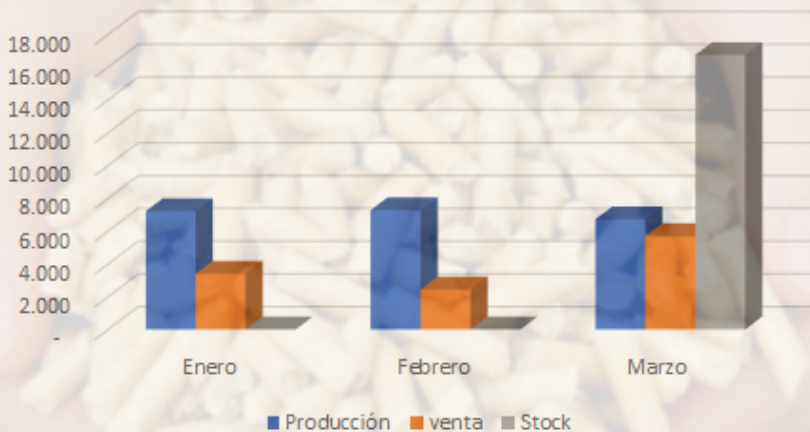
Las participaciones según destino, es un promedio entre los meses de Julio a Diciembre 2017



ENCUESTA ENERO-MARZO 2018

OBSERVATORIO PELLETS ACHBIOM

Volumenes (Ton/mes)

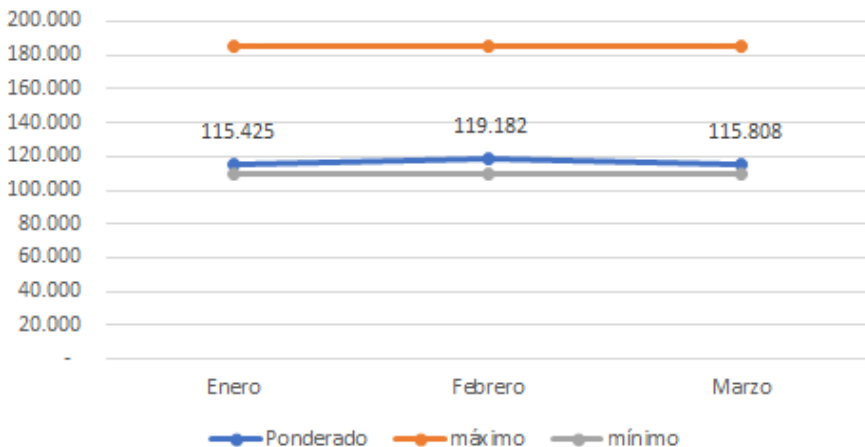


El período encuestado sólo considero Stock a fines de marzo.
Este Stock es coincidente entre el stock de Diciembre 2017 más el stock
de resultado producción menos ventas trimestre Enero Marzo 2018

ENCUESTA ENERO MARZO 2018

OBSERVATORIO PELLETS ACHBIOM

Precios (\$CLP/Ton)



Tal como se comenta en la primera pagina, el precio máximo se debe a que la empresa hace venta directa a consumidor final.

El precio ponderado, es fuertemente influenciado por las empresas que venden el mayor volumen del mercado.

ENCUESTA ENERO - MARZO 2018

OBSERVATORIO PELLETS ACHBIOM

PRODUCCIÓN MENSUAL DE ACUERDO A CAPACIDAD INSTALADA

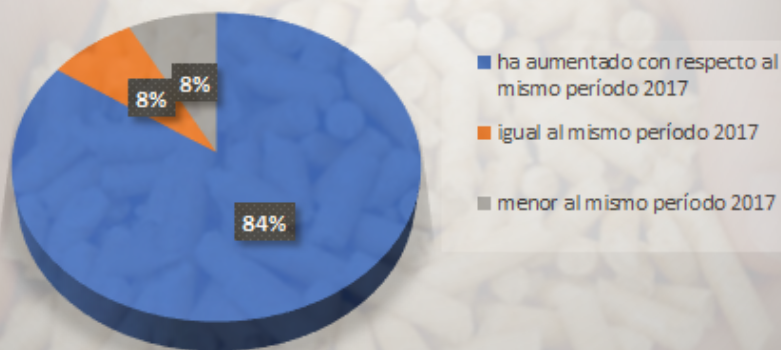


La capacidad instalada por parte de las 13 empresas que respondieron encuesta, corresponde a 10.360 ton/mes (124.315 ton/año). Hoy se esta trabajando en promedio ponderado a un 65% de la capacidad instalada.

ENCUESTA ENERO - MARZO 2018

OBSERVATORIO PELLETS ACHBIOM

Percepción demanda período Enero Marzo 2018



Como es de esperar, la percepción de aumento de la demanda corresponde al 84% de las empresas encuestadas, esto se condice con el crecimiento sostenido del mercado, debido principalmente a las políticas de recambio de calefactores en ciudades declaradas saturadas, donde la elección de los usuarios es por sobre el 70% a estufas a pellets

ENCUESTA ENERO MARZO 2018

OBSERVATORIO PELLETS ACHBIOM

EMPRESAS SOCIAS



Traiguén
ENERGY



ecomas
PELLET CERTIFICADO

BIOFLAM
ENERGÍA DE FUTURO



100% Pino Radiata,
libre de contaminantes,
químicos y cortiza.

BIOPOWER
Pellets de madera

**MADERAS
SAN VICENTE**

Colaboradores



IGNIS(TERRA)
Lenga, fine wood
of Tierra del Fuego

3 Volcanes



Contactos empresas socias AChBIOM:

Andes Bio-Pellets: Jose Viterbo; jviterbo@jce.cl

Traiguén Energy: Sebastián Sólter; sebastian.solter@traiguenergy.com

Biopower: Francisco Baeza; fb@biopower.cl

Ecomas: Felipe Sazar; felipe.salazar@ecomas.cl

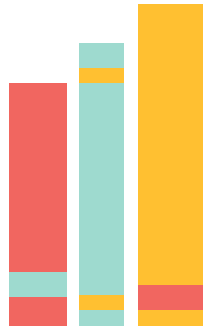
Bioflam: Francisco Mac Clure; fmacclure@loncomilla.cl

Ligno Pellets: Thiago Fornaro; thiagofornaro@gmail.com

Magma Pellets: Cristian Wagner; cwagner@terra.cl

Albo Pellets (RECMA): Eduardo Vial; evialr@gmail.com

Maderas San Vicente, Jorge Vilicic; jvilicicp@vilicicsa.cl



OBSERVATORIO PELLETS ACHBIOM

**ÚNETE A
ACHBIOM**

**ENERGÍA
LIMPIA**

Desarrollando la biomasa en Chile como una
energía limpia, renovable y sustentable

CONTACTO

ANTONIO MINTE
GERENTE

gerencia@achbiom.cl

TELEFONO

+56 9 98374613

**ASOCIACIÓN CHILENA
DE BIOMASA A.G.**



ACHBIOM

Asociación Chilena de Biomasa